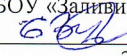




БЮДЖЕТНОЕ ОБЩЕОБРАЗОВАТЕЛЬНОЕ УЧРЕЖДЕНИЕ  
«ЗАЛИВИНСКАЯ СРЕДНЯЯ ОБЩЕОБРАЗОВАТЕЛЬНАЯ ШКОЛА  
ИМЕНИ ГЕРОЯ СОВЕТСКОГО СОЮЗА В.И. ВАСИЛЬЕВА»  
ТАРСКОГО МУНИЦИПАЛЬНОГО РАЙОНА ОМСКОЙ ОБЛАСТИ

|  |   |  |
|--|---|--|
| Рассмотрено.<br>Педагогический совет<br>БОУ «Заливинская СОШ»<br>Протокол № 10 от<br>29.08.2023 г. | Согласованно.<br>Руководитель центра<br>Образования цифрового и<br>Гуманитарного профилей<br>«Точка роста»<br>БОУ «Заливинская СОШ»<br><br>Е.М. Зубкова<br>29.08.2023 г. | Утверждено.<br>Директор БОУ «Заливинская<br>СОШ»<br><br>П.М. Зубков<br>Приказ № 79 от<br>30.08.2023 г.<br> |
|--|---|--|

**ДОПОЛНИТЕЛЬНАЯ ОБЩЕОБРАЗОВАТЕЛЬНАЯ  
ОБЩЕРАЗВИВАЮЩАЯ ПРОГРАММА  
«АЗБУКА ШАХМАТНОЙ ИГРЫ»**

Направленность: естественно- научная

Целевая группа: 6 – 12 лет

Общая трудоёмкость (в часах) – 35

Форма реализации: очная

Уровень сложности программы: базовый

Срок реализации – 1 год

**АВТОР – СОСТАВИТЕЛЬ:**

Зубков Павел Михайлович

педагог дополнительного образования

2023 год

# РАБОЧАЯ ПРОГРАММА по курсу «Азбука шахматной игры» 1-4 годы обучения

## Пояснительная записка.

Рабочая программа курса «Азбука шахматной игры» для 1-4 классов составлена в соответствии с нормативными документами:

1. ФГОС начального общего образования (утвержден приказом от 6 октября 2009 года №373 (зарегистрирован Минюстом России 22 декабря 2009 года №15785)
2. Примерной программы по шахматам.
3. Программы к завершённой предметной линии учебников «Шахматы в школе» для 1-4 классов под редакцией Е.А. Прудниковой, Е.И. Волковой.
4. Образовательной программы БОУ «Заливинская СОШ» за 2023 - 2024 учебный год.

**Цель** учебного предмета «Азбука шахматной игры»:

1. равномерное развитие логического и физического интеллекта детей.
2. формирование основ здорового образа жизни и их интеллектуальное развитие посредством занятий шахматами и физической культурой.

**Задачи** преподавания шахмат в школе:

**Общие:**

- гармоничное развитие детей, увеличение объёма их двигательной активности, укрепление здоровья;
- обучение новым знаниям, умениям и навыкам по шахматам;
- выявление, развитие и поддержка одарённых детей в области спорта, привлечение обучающихся, проявляющих повышенный интерес и способности к занятиям шахматами в школьные спортивные клубы, секции, к участию в соревнованиях;
- развитие интереса к самостоятельным занятиям физическими упражнениями, интеллектуально – спортивным подвижным играм, различным формам активного отдыха и досуга.

**Образовательные:**

- освоение знаний о физической культуре и спорте в целом, истории развития шахмат;
- освоение базовых основ шахматной игры, возможности шахматных фигур, особенностей их взаимодействия с использованием интеллектуально – спортивных подвижных игр;
- овладение приемами матования одинокого короля различными фигурами, способами записи шахматной партии, тактическими приемами в типовых положениях;
- освоение принципов игры в дебюте, методов краткосрочного планирования действий во время партии;
- обучение новым двигательным действиям средствами шахмат и использование шахматной игры в прикладных целях для увеличения двигательной активности и оздоровления;
- обучение приемам и методам шахматной борьбы с учетом возрастных особенностей, индивидуальных и физиологических возможностей школьников.

**Оздоровительные:**

- формирование представлений об интеллектуальной и физической культуре вообще и о шахматах в частности;
- формирование первоначальных умений саморегуляции интеллектуальных,

эмоциональных и двигательных проявлений;

- укрепление здоровья обучающихся, развитие основных физических качеств и повышение функциональных возможностей их организма;
- формирование у детей культуры движений, обогащение их двигательного опыта интеллектуально – спортивными подвижными играми, как средствами шахмат, так и физическими упражнениями с общеразвивающей направленностью.

#### **Воспитательные:**

- приобщение к самостоятельным занятиям интеллектуальными и физическими упражнениями, играми, и использование их в свободное время;
- воспитание положительных качеств личности, норм коллективного взаимодействия и сотрудничества в учебной и соревновательной деятельности;
- воспитание у детей устойчивой мотивации к интеллектуально – физкультурным занятиям.

### **Общая характеристика предмета**

Начальный курс по обучению игре в шахматы максимально прост и доступен младшим школьникам. Большое значение при изучении шахматного курса имеет специально организованная игровая деятельность, использование приема обыгрывания учебных заданий, создания игровых ситуаций.

Особенность программы в том, что на первом году обучения ребенок делает первые шаги в мире шахмат. Учащиеся знакомятся с историей возникновения шахматной игры, шахматной доской, фигурами, учатся выполнять различные дидактические задания, разыгрывать положения с ограниченным количеством фигур, блоки игровых позиций на отдельных фрагментах доски. Большое место отводится изучению "доматового" периода игры.

На занятиях используется материал, вызывающий особый интерес у детей: загадки, стихи, сказки песни о шахматах, шахматные миниатюры и инсценировки. Ключевым моментом занятий является деятельность самих детей, в которой они наблюдают за передвижением фигур на доске, сравнивают силу фигур и их позицию, делают выводы, выясняют закономерности, делают свои первые шаги на шахматной доске.

Основой организации работы с детьми в данной программе является система дидактических принципов:

- **принцип психологической комфортности** - создание образовательной среды, обеспечивающей снятие всех стрессообразующих факторов учебного процесса
- **принцип минимакса** - обеспечивается возможность продвижения каждого ребенка своим темпом;
- **принцип целостного представления о мире** - при введении нового знания раскрывается его взаимосвязь с предметами и явлениями окружающего мира;
- **принцип вариативности** - у детей формируется умение осуществлять собственный выбор и им систематически предоставляется возможность выбора;
- **принцип творчества** - процесс обучения сориентирован на приобретение детьми собственного опыта творческой деятельности.

Изложенные выше принципы интегрируют современные научные взгляды об основах организации развивающего обучения, и обеспечивают решение задач интеллектуального и личностного развития. Это позволяет рассчитывать на проявление у детей устойчивого интереса к занятиям шахматами, появление умений выстраивать внутренний план действий, развивать пространственное воображение, целеустремленность, настойчивость

в достижении цели, учит принимать самостоятельные решения и нести ответственность за них.

**Настоящая программа включает в себя два основных раздела:**  
«Теоретические основы и правила шахматной игры»;  
«Практико-соревновательная деятельность».

В разделе «Теоретические основы и правила шахматной игры» представлены исторические сведения, основные термины и понятия, а также образовательные аспекты, ориентированные на изучение основ теории и практики шахматной игры.

Раздел «Практико-соревновательная деятельность» включает в себя сведения об организации и проведении шахматных соревнований, конкурсов по решению задач, шахматных праздников.

В тематическом планировании программы отражены темы основных её разделов и даны характеристики видов деятельности обучающихся. Эти характеристики ориентируют учителя на порядок освоения знаний в области данного вида спорта.

### **Описание места учебного предмета в учебном плане.**

Программа разработана для учащихся 1–4 классов и рассчитана на изучение материала в течение 135 часов. В соответствии с Образовательной программой школы, на изучение предмета «Азбука шахматной игры» отводится 1 час в неделю, что составляет 33 часа в первом классе, 34 часа во 2-4 классах.

#### **Учебно-тематический план**

##### **1 класс**

| № | Содержание программного материала             | часы |
|---|---|------|
| 1 | Теоретические основы и правила шахматной игры | 30ч  |
| 2 | Практико - соревновательная деятельность      | 3ч   |
|   | Итого   | 33ч. |

##### **2 класс**

| № | Содержание программного материала             | часы  |
|---|---|-------|
| 1 | Теоретические основы и правила шахматной игры | 21ч   |
| 2 | Практико - соревновательная деятельность      | 13ч   |
|   | Итого   | 34 ч. |

##### **3 класс**

| № | Содержание программного материала             | часы  |
|---|---|-------|
| 1 | Теоретические основы и правила шахматной игры | 21ч   |
| 2 | Практико - соревновательная деятельность      | 13ч   |
|   | Итого   | 34 ч. |

##### **4 класс**

| № | Содержание программного материала             | часы |
|---|---|------|
| 1 | Теоретические основы и правила шахматной игры | 23ч  |
| 2 | Практико - соревновательная деятельность      | 11ч  |
|   | Итого   | 34ч  |

### **Практическая часть программы**

| Класс | Количество часов в год | Количество часов по четвертям |    |     |    |
|-------|------------------------|-------------------------------|----|-----|----|
|       |                        | I                             | II | III | IV |
| 1     | 33                     |                               |    |     |    |
| 2     | 34                     |                               |    |     |    |
| 3     | 34                     |                               |    |     |    |
| 4     | 34                     |                               |    |     |    |

### **Ценностные ориентиры содержания учебного предмета**

Содержание учебного предмета «Азбука шахматной игры» направлено на воспитание творческих, компетентных и успешных граждан России, способных к активной самореализации в личной, общественной и профессиональной деятельности.

В центре образовательного процесса теперь стоит личность ребёнка, для которой одинаково важное значение имеют как знания, умения и навыки, полученные в процессе обучения, так и способность и готовность успешно решать жизненные задачи, плодотворно работать в группе, быстро реагировать на вызовы экономического прогресса и рынка труда.

В этой связи содержание программы «Шахматы в школе» при её соответствии целевым установкам системы начального общего образования имеет следующие ценностные ориентиры:

- воспитание у учащихся чувства гордости за свою Родину и сопричастности к её истории;
- формирование способности воспринимать мир как единое целое при всём разнообразии культур, национальностей, религий;
- обучение доброжелательному, доверительному и внимательному отношению к людям;
- развитие готовности к сотрудничеству и дружбе, оказанию помощи тем, кто в ней нуждается;
- воспитание уважения к окружающим (умение слушать и слышать партнёра, признание права каждого на собственное мнение и способность принять самостоятельное решение с учётом позиции всех участников процесса) и их труду;
- развитие ценностно-смысловой и познавательной сферы личности обучающегося, самостоятельности, инициативности и любознательности, чувства ответственности, желания и умения учиться, стремления к самообразованию и самовоспитанию;
- формирование самоуважения и эмоционально-положительного отношения к себе, готовности открыто выразить и отстаивать свою позицию, способности критично относиться к своим поступкам и умения адекватно их оценивать;
- воспитание целеустремлённости и настойчивости в достижении целей, готовности к преодолению трудностей;
- информирование о необходимости заботиться о собственном здоровье и укреплять его, уметь противостоять действиям и влияниям, представляющим угрозу жизни, здоровью, безопасности личности.

Одним из результатов обучения шахматам является осмысление и присвоение учащимися системы ценностей.

*Ценность свободы, чести и достоинства* как основа современных принципов и правил межличностных отношений.

*Ценность истины* – это ценность научного познания как части культуры человечества, проникновения в суть явлений, понимания закономерностей, лежащих в основе социальных явлений. Приоритетность знания, установления истины, самопознание как ценность – одна из задач образования.

*Ценность гражданственности* – осознание себя как члена общества, народа, представителя страны, государства; чувство ответственности за настоящее и будущее своей страны. Привитие через содержание предмета интереса к своей стране: её истории, языку, культуре, её жизни и её народу.

*Ценность человечества.* Осознание ребёнком себя не только гражданином России, но и частью мирового сообщества, для существования и прогресса которого необходимы мир, сотрудничество, толерантность, уважение к многообразию иных культур.

*Ценность общения* — понимание важности общения как значимой составляющей жизни общества, как одного из основополагающих элементов культуры.

### **Личностные, метапредметные и предметные результаты освоения конкретного учебного предмета**

Данная программа обеспечивает достижение необходимых личностных, метапредметных, предметных результатов освоения курса, заложенных в ФГОС НОО.

**Личностные** результаты освоения программы – отражают индивидуальные личностные качества обучающихся, которые они должны приобрести в процессе освоения программного материала.

- формирование основ российской гражданской идентичности, чувства гордости за свою Родину, российский народ и историю России;
- формирование уважительного отношения к иному мнению, истории и культуре других народов;
- ориентация на моральные нормы и их выполнение, способность к моральной децентрации;
- формирование чувства прекрасного и эстетического чувства на основе знакомства с мировой и отечественной шахматной культурой;
- формирование основ шахматной культуры;
- понимание необходимости личного участия в формировании собственного здоровья;
- понимание основных принципов культуры безопасного, здорового образа жизни;
- наличие мотивации к творческому труду, работе на результат;
- готовность и способность к саморазвитию и самообучению;
- уважительное отношение к иному мнению;
- приобретение основных навыков сотрудничества со взрослыми людьми и сверстниками; умения не создавать конфликтов и находить выходы из спорных ситуаций;
- этические чувства доброжелательности, толерантности и эмоционально-нравственной отзывчивости, понимания и сопереживания чувствам и обстоятельствам других людей;
- умение управлять своими эмоциями;
- дисциплинированность, внимательность, трудолюбие и упорство в достижении поставленных целей;

- навыки творческого подхода в решении различных задач, к работе на результат;
- оказание бескорыстной помощи окружающим.

**Метапредметные** результаты освоения программы - характеризуют уровень сформированности **универсальных учебных действий: познавательных, коммуникативных и регулятивных.**

***Познавательные УУД:***

- умение с помощью педагога и самостоятельно выделять, и формулировать познавательную цель деятельности в области шахматной игры;
- овладение способом структурирования шахматных знаний;
- овладение способом выбора наиболее эффективного способа решения учебной задачи в зависимости от конкретных условий;
- овладение способом поиска необходимой информации;
- умение совместно с учителем самостоятельно ставить и формулировать проблему, самостоятельно создавать алгоритмы деятельности при решении проблемы творческого или поискового характера;
- овладение действием моделирования, а также широким спектром логических действий и операций, включая общие приёмы решения задач;
- умение строить логические цепи рассуждений;
- умение анализировать результат своих действий;
- умение воспроизводить по памяти информацию;
- умение устанавливать причинно – следственные связи;
- умение логически рассуждать, просчитывать свои действия, предвидеть реакцию соперника, сравнивать, развивать концентрацию внимания, умение находить нестандартные решения.

***Коммуникативные УУД:***

- находить компромиссы и общие решения, разрешать конфликты на основе согласования различных позиций;
- формулировать, аргументировать и отстаивать свое мнение, уметь вести дискуссию, обсуждать содержание и результаты совместной деятельности;
- умение донести свою позицию до других;
- умения учитывать позицию партнера (собеседника), организовывать и осуществлять сотрудничество и кооперацию с учителем и сверстниками, адекватно передавать информацию и отображать предметное содержание и условия деятельности в речи.

***Регулятивные УУД:***

- умение планировать, контролировать и объективно оценивать свои умственные, физические, учебные и практические действия в соответствии с поставленной задачей и условиями ее реализации;
- способность принимать и сохранять учебную цель и задачу, планировать ее реализацию (в том числе во внутреннем плане), контролировать и оценивать свои действия, вносить соответствующие коррективы в их выполнение.

**Предметные** результаты освоения программы – характеризуют умение и опыт обучающихся, которые приобретаются и закрепляются в процессе освоения учебного предмета.

– формирование первоначальных представлений о древней игре, о ее позитивном влиянии на развитие человека (физическое, интеллектуальное, эмоциональное, социальное), о физической культуре и здоровье как факторах успешной учебы и социализации;

- овладение умениями организовать здоровьесберегающую жизнедеятельность (режим дня, утренняя зарядка, оздоровительные мероприятия, подвижные игры и т.д.);
- взаимодействие со сверстниками по правилам проведения шахматной партии и соревнований в соответствии с шахматным кодексом;
- выполнение простейших элементарных шахматных комбинаций;
- развитие восприятия, внимания, воображения, памяти, мышления, начальных форм волевого управления поведением.

## Содержание учебного предмета

### 1 класс

#### **Теоретические основы и правила шахматной игры (30ч)**

##### Сведения из истории шахмат.

История зарождения и развития шахматной игры, ее роль в современном обществе. Чемпионы мира по шахматам. Современные выдающиеся отечественные и зарубежные шахматисты.

##### Базовые понятия шахматной игры.

Правила техники безопасности во время занятий шахматами, понятие о травмах и способах их предупреждения. Правила поведения шахматистов, шахматный этикет. Шахматные соревнования и правила их проведения.

Структура и содержание тренировочных занятий по шахматам. Основные термины и понятия в шахматной игре: белое и черное поле, горизонталь, вертикаль, диагональ, центр, шахматные фигуры (ладья, слон, ферзь, конь, пешка, король); ход и взятие каждой фигуры, нападение, начальное положение, ход, взятие, удар, взятие на проходе, длинная и короткая рокировка, шах, мат, пат, ничья, ценность шахматных фигур, сравнительная сила фигур, основные тактические приемы, шахматная партия, запись шахматной партии.

#### **Практико-соревновательная деятельность (3ч)**

##### Соревнования.

Данный вид деятельности включает в себя конкурсы решения позиций, соревнования.

### 2 класс

#### **Теоретические основы и правила шахматной игры (21ч)**

##### Сведения из истории шахмат.

Шахматная игра как спорт в международном сообществе. Чемпионы мира по шахматам. Современные выдающиеся отечественные и зарубежные шахматисты.

##### Базовые понятия шахматной игры.

Правила техники безопасности во время занятий шахматами, понятие о травмах и способах их предупреждения. Правила поведения шахматистов, шахматный этикет. Шахматные соревнования и правила их проведения.

Структура и содержание тренировочных занятий по шахматам. Основные термины и понятия в шахматной игре: белое и черное поле, горизонталь, вертикаль, диагональ, центр, шахматные фигуры (ладья, слон, ферзь, конь, пешка, король); ход и взятие каждой фигуры, нападение, начальное положение, ход, взятие, удар, взятие на проходе, длинная и короткая рокировка, шах, мат, пат, ничья, ценность шахматных фигур, сравнительная сила фигур, основные тактические приемы, шахматная партия, запись шахматной партии, основы дебюта.

#### **Практико-соревновательная деятельность (13ч)**

Конкурсы решения позиций.

Соревнования.

Шахматный праздник.

Данный вид деятельности включает в себя конкурсы решения позиций, спарринги, соревнования, шахматные праздники.



### **3 класс**

#### **Теоретические основы и правила шахматной игры (21ч)**

##### Сведения из истории шахмат.

Шахматная игра как спорт в международном сообществе; цели, задачи, оздоровительное и воспитательное значение шахмат. История зарождения соревнований по шахматам, системы проведения шахматных соревнований.

##### Базовые понятия шахматной игры.

Правила техники безопасности во время занятий шахматами, понятие о травмах и способах их предупреждения. Правила поведения шахматистов, шахматный этикет. Шахматные соревнования и правила их проведения.

Структура и содержание тренировочных занятий по шахматам. Основные термины и понятия в шахматной игре: белое и черное поле, горизонталь, вертикаль, диагональ, центр, шахматные фигуры (ладья, слон, ферзь, конь, пешка, король); ход и взятие каждой фигуры, нападение, начальное положение, ход, взятие, удар, взятие на проходе, длинная и короткая рокировка, шах, мат, пат, ничья, ценность шахматных фигур, сравнительная сила фигур, основные тактические приемы, шахматная партия, запись шахматной партии, основы дебюта, атака на рокировавшегося и нерокировавшегося короля в начале партии, атака при равносторонних и разносторонних рокировках, основы анализа шахматной партии, основы пешечных эндшпилей.

#### **Практико-соревновательная деятельность (13ч)**

Конкурсы решения позиций.

Соревнования.

Шахматный праздник

Данный вид деятельности включает в себя конкурсы решения позиций, спарринги, соревнования, шахматные праздники.

### **4 класс**

#### **Теоретические основы и правила шахматной игры (23ч)**

##### Сведения из истории шахмат.

История появления шахмат на Руси. Роль шахматной игры в современном обществе.

##### Базовые понятия шахматной игры.

Правила техники безопасности во время занятий шахматами, понятие о травмах и способах их предупреждения. Правила поведения шахматистов, шахматный этикет. Шахматные соревнования и правила их проведения.

Структура и содержание тренировочных занятий по шахматам. Основные термины и понятия в шахматной игре: белое и черное поле, горизонталь, вертикаль, диагональ, центр, шахматные фигуры (ладья, слон, ферзь, конь, пешка, король); ход и взятие каждой фигуры, нападение, защита, начальное положение, ход, взятие, удар, взятие на проходе, длинная и короткая рокировка, шах, мат, пат, ничья, ценность шахматных фигур, сравнительная сила фигур, стадии шахматной партии, основные тактические приемы; шахматная партия, запись шахматной партии, основы дебюта, атака на рокировавшегося и нерокировавшегося короля в начале партии, атака на равносторонних и разносторонних рокировках, основы анализа шахматной партии, основы пешечных, ладейных и легкофигурных эндшпилей.

#### **Практико-соревновательная деятельность (11ч)**

Конкурсы решения позиций.

Соревнования.

Шахматный праздник.

Данный вид деятельности включает в себя конкурсы решения позиций, спарринги, соревнования, шахматные праздники.

Рабочая программа составлена с учётом индивидуальных особенностей обучающихся 1- 4 классов, а также специфики классного коллектива.

В связи с тем, что результат обучения предмета «Азбука шахматной игры» невозможно выразить цифровой оценкой при изучении курса используется **зачетная система оценивания**.

### Планируемые результаты

**В результате освоения программы «Азбука шахматной игры» учащиеся должны знать /применять:**

- правила техники безопасности во время занятий;
- историю возникновения и развития шахматной игры;
- имена чемпионов мира по шахматам и ведущих шахматистов мира, какой вклад они внесли в развитие шахмат;
- вклад чемпионов мира по шахматам в развитие шахматной культуры;
- историю возникновения шахматных соревнований, правила проведения соревнований, шахматный этикет, а также какими личностными (интеллектуальными, физическими, духовно-нравственными) качествами должен обладать шахматист - спортсмен;
- историю развития шахматной культуры и спорта в России, выдающихся шахматных деятелей России;
- приобретённые знания и умения в самостоятельной творческой деятельности

**К концу первого учебного года (первого класса) учащиеся должны:**

- уметь объяснять шахматные термины: белое и черное поле, горизонталь, вертикаль, диагональ, центр, партнеры, начальное положение, белые и черные, ход, взятие, стоять под боем, взятие на проходе, длинная и короткая рокировка, шах, мат, пай, ничья;
- знать шахматные фигуры (ладья, слон, ферзь, конь, пешка, король), правила хода и взятие каждой фигуры;
- иметь представление о том, что такое нападение, и уметь видеть элементарные угрозы партнера;
- ориентироваться на шахматной доске;
- играть каждой фигурой в отдельности и в совокупности с другими фигурами без нарушения правил шахматного кодекса;
- правильно располагать шахматную доску между партнерами;
- правильно расставлять фигуры перед игрой;
- различать горизонталь, вертикаль, диагональ;
- рокировать короля, объявлять шах, ставить мат, решать элементарные задачи на мат в один ход;
- знать, что такое ничья, пат и вечный шах;
- знать цену каждой шахматной фигуры;
- усвоить технику матования одинокого короля двумя ладьями, ферзем и ладьей, ферзем и королем;
- владеть способом взятие на проходе;
- записывать шахматную партию;
- уметь играть целую шахматную партию с партнером от начала до конца с записью своих ходов и ходов партнера.

**К концу второго учебного года (второго класса) учащиеся должны:**

- уметь видеть нападение со стороны партнера, защищать свои фигуры, нападать и создавать свои угрозы;
- защищать свои фигуры от нападения и угроз;
- решать шахматные задачи на тактику и видеть следующие тактические угрозы в партиях: двойной удар, связку, ловлю фигур, сквозной удар, мат на последней горизонтали, открытый и двойной шахи;
- ставить мат одинокому королю ладьей и королем;
- разыгрывать шахматную партию с партнером от начала и до конца, правильно выводя фигуры в дебюте;
- реализовать большое материальное преимущество.

**К концу третьего учебного года (третий класс) учащиеся должны:**

- владеть новыми элементами шахматной тактики: «завлечение», «отвлечение», «уничтожение защиты», «спёртый мат»;
- понимать основы разыгрывания дебюта и правильно выводить фигуры в начале партии;
- знать способы атаки на рокировавшегося и нерокировавшегося короля;
- уметь разыгрывать элементарные пешечные эндшпили и реализовывать большое материальное преимущество;
- принимать участие в шахматных соревнованиях.

**К концу четвертого учебного года (четвертый класс) учащиеся должны:**

- владеть основными шахматными позициями,
- владеть основными элементами шахматной тактики и технике расчета вариантов в практической игре,
- находить и решать различные шахматные комбинации, в том числе мат в два-три хода,
- знать и применять основные принципы развития фигур в дебюте, открытые дебюты и их теоретические варианты,
- уметь атаковать короля при разносторонних и равносторонних рокировках,
- разыгрывать элементарные пешечные, ладейные и легкофигурные эндшпили, знать теоретические позиции,
- уметь реализовывать материальное преимущество,
- принимать участие в шахматных соревнованиях.

## Первый год обучения

| Содержание раздела   | Тематическое планирование  | Характеристика видов деятельности учащихся   |
|--|--|--|
| <b>Раздел 1. Теоретические основы и правила шахматной игры</b> |  |  |
| Из истории шахмат  | <b>Основные содержательные линии</b><br>Сведения о возникновении шахмат и появлении их на Руси, первое знакомство с чемпионами мира по шахматам и ведущим шахматистом мира.  | Имеют представление об истории возникновения шахмат и появления их на Руси.  |
| Базовые понятия шахматной игры                                 | <b>Основные содержательные линии</b><br>Изучение основ шахматной игры: шахматная доска, шахматные фигуры, начальная позиция фигур, шахматная нотация, ценность фигур, нападение, взятие, шах и защита от шаха, мат, пат, рокировка, взятие на проходе, превращение пешки, матование одинокого короля различными фигурами, начало шахматной партии, материальное преимущество, правила шахматного этикета, дебютные ошибки. | Знают основные шахматные термины: белое и черное поле, горизонталь, вертикаль, диагональ, центр, начальное положение, белые и черные, ход, взятие, взятие на проходе, длинная и короткая рокировка, шах, мат, пат, ничья. Знают правила хода и взятие каждой фигуры. Умеют правильно располагать шахматную доску и расставлять фигуры перед игрой, записывать шахматную позицию и партию, рокировать и объявлять шах, ставить мат, решать элементарные задачи на мат в один ход, играть каждой фигурой в отдельности и в совокупности с другими фигурами без нарушения правил шахматного кодекса, разыгрывать партию с партнером. Соблюдают правила поведения за шахматной доской. |
| <b>Раздел 2. Практико- соревновательная деятельность</b>       |  |  |
| Соревнования   | <b>Основные содержательные линии</b><br>Участие детей в шахматном турнире «Первенство класса»  | Умеют правильно располагать шахматную доску и расставлять фигуры на ней, играть партию от начала до конца с записью, пользоваться шахматными часами.   |

### Примерное тематическое планирование первый год обучения ( 33 часа)

| №   | Тема урока  | Содержание урока  |
|-----|---|---|
| 1.  | Шахматы – мои друзья. История возникновения шахмат. | Знакомство детей с правилами техники безопасности на занятиях по шахматам. Введение и раскрытие понятия «шахматная игра», рассказ об истории возникновения данного понятия и шахматной игры в целом             |
| 2.  | Шахматная доска.                                    | Знакомство детей с новым понятием «шахматная доска», белыми и чёрными полями на шахматной доске, угловыми и центральными полями, правильным расположением шахматной доски в начале партии                       |
| 3.  | Горизонталь.  | Знакомство с шахматной доской: новое понятие «горизонталь»  |
| 4.  | Вертикаль.  | Знакомство с шахматной доской: новое понятие «вертикаль»  |
| 5.  | Диагональ.  | Знакомство с шахматной доской: новое понятие «диагональ»  |
| 6.  | Шахматная нотация.                                  | Обозначение вертикалей, горизонталей, полей, шахматных фигур  |
| 7.  | Шахматные фигуры и начальная позиция.               | Расстановка шахматных фигур в начальной позиции   |
| 8.  | Ладья.  | Знакомство учащихся с шахматной фигурой «ладья», её местом в начальной позиции, способом передвижения ладьи по доске: ход и взятие; раскрытие понятий «ход фигуры», «невозможный ход»                           |
| 9.  | Слон.   | Знакомство учащихся с шахматной фигурой «слон», его местом в начальной позиции, объяснение способов передвижения слона по доске: ход и взятие; введение и раскрытие понятий «белопольный» и «чернопольный» слон |
| 10. | Ферзь.  | Знакомство с шахматной фигурой «ферзь», его местом в начальной позиции, способом передвижения ферзя по доске: ход и взятие  |
| 11. | Конь.   | Знакомство с шахматной фигурой «конь», его местом в начальной позиции, способом передвижения коня по доске: ход и взятие  |
| 12. | Пешка.  | Правила хода и взятия пешкой  |
| 13. | Превращение пешки.                                  | Правила превращение пешки   |
| 14. | Король.   | Правила хода и взятия королём   |
| 15. | Ценность фигур.                                     | Сравнительная сила фигур  |
| 16. | Нападение.  | Атакующие возможности фигур   |
| 17. | Взятие. Взятие на проходе.                          | Особое взятие пешкой: взятие на проходе   |
| 18. | Шах и защита от шаха.                               | Постановка шаха всеми фигурами, защита от шаха  |
| 19. | Мат.  | Постановка мата всеми фигурами  |

|     |  |   |
|-----|--|---|
| 20. | Пат – ничья.                                       | Варианты ничьей   |
| 21. | Рокировка.   | Правила рокировки, длинная и короткая рокировки                               |
| 22. | Основные принципы игры в начале партии.            | Общие принципы игры в начале шахматной партии                                 |
| 23. | Мат двумя ладьями одинокому королю.                | Техника матования одинокого короля двумя ладьями                              |
| 24. | Мат ферзем и ладьей одинокому королю.              | Техника матования одинокого короля ферзём и ладьёй                            |
| 25. | Мат ферзем и королем одинокому королю.             | Техника матования одинокого короля ферзём и королём                           |
| 26. | Материальное преимущество.                         | Определение материального преимущества, реализация материального преимущества |
| 27. | Нарушение основных принципов игры в начале партии. | Ошибочные ходы в начале партии и их последствия                               |
| 28. | Партии – миниатюры.                                | Анализ коротких партий  |
| 29. | Запись шахматной партии.                           | Способ ведения записи партии во время соревнований                            |
| 30. | Шахматный этикет.                                  | Правила поведения шахматиста во время партии                                  |
| 31. | Шахматный турнир.                                  | Участие в шахматном турнире   |
| 32. | Шахматный турнир.                                  | Участие в шахматном турнире   |
| 33. | Шахматный турнир.                                  | Участие в шахматном турнире   |

### Второй год обучения

| Содержание раздела   | Тематическое планирование  | Характеристика видов деятельности учащихся  |
|--|--|---|
| <b>Раздел 1. Теоретические основы и правила шахматной игры</b> |  |   |
| Из истории шахмат  | <b>Основные содержательные линии</b><br>Сведения о каждом из 16 чемпионов мира по шахматам, их вкладе в развитие шахмат, знакомство с ведущими чемпионами мира.  | Знают о вкладе чемпионов мира по шахматам в развитие шахматной культуры.  |
| Базовые понятия шахматной игры                                 | <b>Основные содержательные линии</b><br>Основы шахматной игры( повторение материала первого года обучения: защита в шахматах, матование одинокого короля различными фигурами).<br>Шахматная комбинация: выигрыш материала.<br>Основы дебюта: развитие фигур, дебютные ловушки, коротки партии. | Знают способы защиты в шахматной партии, элементарные шахматные комбинации, имеют представление о дебютных ловушках и о том, как в них не попадаться.<br>Умеют видеть нападение и защищать свои фигуры от нападения партнера, матовать одинокого короля двумя ладьями, ферзем и ладьей, королем и ферзем, королем о ладьей, |

|  |   |  |
|--|---|--|
|  | Основы эндшпиля: реализация большого материального преимущества.  | могут находить элементарные шахматные комбинации: двойной удар, связку, ловлю фигуры, мат на последней горизонтали, сквозной удар, открытый и двойной шахи, знают, как правильно выводить фигуры в начале партии и выигрывать партию с большим материальным преимуществом.<br>Соблюдают правила поведения за шахматной доской.   |
| <b>Раздел 2. Практико- соревновательная деятельность</b> |   |  |
| Конкурсы решения позиций                                 | <b>Основные содержательные линии</b><br>Конкурс решения позиций на тактические приемы «связка», «двойной удар», «нападение», «защита», «сквозной удар», «ловля фигуры», «открытый шах», «двойной шах», «мат по последней горизонтали» | Расставляют позицию для решения упражнений, решают шахматные упражнения.<br>Анализируют свои ответы и ответы своих сверстников. С помощью тестового задания оценивают собственное выполнение.  |
| Соревнования   | <b>Основные содержательные линии</b><br>Участие детей в шахматном турнире «Первенство класса»   | Умеют играть партию от начала до конца с записью и различным контролем времени.  |
| Шахматный праздник                                       | <b>Основные содержательные линии</b><br>Участие в школьном шахматном празднике  | Осваивают правила игры. Активно участвуют в играх и эстафетах. Общаются и взаимодействуют со сверстниками. Проявляют доброжелательность, взаимопонимание, смелость, волю, решительность, активность и инициативу при решении вариативных задач, возникающих в процессе игр. Регулируют эмоции в процессе игровой деятельности, умеют управлять ими. Соблюдают правила техники безопасности во время участие в празднике. |

### Примерное тематическое планирование второй год обучения ( 34 часа)

| №  | Тема урока                          | Содержание урока  |
|----|-------------------------------------|---|
| 1. | Из истории шахмат. Чемпионы мира по | Беседа о важности соблюдения правил техники безопасности на занятиях по |

|     |  |   |
|-----|--|---|
|     | шахматам и выдающиеся шахматисты мира.   | шахматам. Из истории шахмат: знакомство с именами шахматистов – чемпионов мира, ведущих шахматистов   |
| 2.  | Шахматные фигуры (повторение).   | Повторение материала первого года обучения  |
| 3.  | Нападение в шахматной партии. Шах и защита от него. Рокировка (повторение).                    | Повторение материала первого года обучения  |
| 4.  | Мат. Пат. Мат в один ход (повторение). Мат одинокому королю королем и ладьей.                  | Повторение материала первого года обучения  |
| 5.  | Защита в шахматной партии: уход из-под нападения, уничтожение атакующей фигуры, защита фигуры. | Знакомство с понятием «защита» в шахматной партии и такими действиями против угроз партнёра, как уход из - под нападения, уничтожение атакующей фигуры, защита фигуры |
| 6.  | Защита в шахматной партии: перекрытие, контрнападение.   | Знакомство с двумя другими видами защиты в шахматной партии – перекрытием, контрнападением  |
| 7.  | Конкурс решения позиций: как бы вы сыграли?  | Отработка на практике тактических приёмов, пройденных на уроках 5, 6  |
| 8.  | Тактический прием «двойной удар».  | Знакомство с тактическим приёмом «двойной удар», способами нанесения двойного удара различными фигурами   |
| 9.  | Тактический прием «связка».  | Знакомство с тактическим приёмом «связка», понятиями «полная» и «неполная» связка, «давление» на связку   |
| 10. | Конкурс решения позиций: как бы вы сыграли?  | Отработка на практике тактических приёмов, пройденных на уроках 8, 9  |
| 11. | Тактический прием «ловля фигуры».  | Знакомство с новым тактическим приёмом «ловля фигуры» и способами его применения  |
| 12. | Тактический прием «сквозной удар».   | Знакомство с новым тактическим приёмом «сквозной удар» и способами его применения   |
| 13. | Мат на последней горизонтали.  | Слабость последней горизонтали, «форточка»  |
| 14. | Конкурс решения позиций: как бы вы сыграли?  | Отработка на практике тактических приёмов, пройденных на уроках 11–13   |
| 15. | Тактический прием «открытый шах».  | Знакомство с новым тактическим приёмом «открытый шах» и способами его практического применения  |
| 16. | Тактический прием «двойной шах»  | Знакомство с новым тактическим приёмом «двойной шах» и способами его практического применения   |
| 17. | Шахматный турнир.  | Игровая практика  |
| 18. | Шахматный турнир.  | Игровая практика  |
| 19. | Шахматный турнир.  | Игровая практика  |
| 20. | Шахматный турнир.  | Игровая практика  |
| 21. | Основы игры в дебюте: дебютные ловушки.  | Раскрытие основных принципов игры в дебюте, знакомство с понятиями «дебют»,   |



|     |  |   |
|-----|--|---|
|     |  | «детский мат», «мат Легалья»  |
| 22. | Основы игры в дебюте: атака на короля.                           | Знакомство с таким методом игры в дебюте, как атака на короля партнёра  |
| 23. | Основы игры в дебюте: атака на короля                            | Знакомство с таким методом игры в дебюте, как атака на короля партнёра  |
| 24. | Основы эндшпиля: реализация большого материального преимущества. | Знакомство с понятием «реализация преимущества» и такими способами реализации преимущества, как игра на мат, размен одноимённых фигур для увеличения материального перевеса |
| 25. | Основы эндшпиля: реализация большого материального преимущества. | Знакомство с понятием «реализация преимущества» и такими способами реализации преимущества, как игра на мат, размен одноимённых фигур для увеличения материального перевеса |
| 26. | Основы анализа шахматной партии.                                 | Просмотр и анализ коротких шахматных партий   |
| 27. | Основы анализа шахматной партии.                                 | Просмотр и анализ коротких шахматных партий   |
| 28. | Основы анализа шахматной партии.                                 | Просмотр и анализ коротких шахматных партий   |
| 29. | Конкурс решения позиций: как бы вы сыграли?                      | Отработка на практике материала уроков 21–25  |
| 30. | Шахматный турнир.  | Игровая практика  |
| 31. | Шахматный турнир.  | Игровая практика  |
| 32. | Шахматный турнир.  | Игровая практика  |
| 33. | Шахматный турнир.  | Игровая практика  |
| 34. | Шахматный праздник.  | Решение заданий, игровая практика   |

### Третий год обучения

| Содержание раздела   | Тематическое планирование   | Характеристика видов деятельности учащихся  |
|--|---|---|
| <b>Раздел 1. Теоретические основы и правила шахматной игры</b> |   |   |
| Из истории шахмат  | <b>Основные содержательные линии</b><br>История возникновения соревнований по шахматам, системы проведения шахматных соревнований   | Знают историю возникновения шахматных соревнований, правила поведения соревнований, различные системы проведения шахматных соревнований.  |
| Базовые понятия шахматной игры                                 | <b>Основные содержательные линии</b><br>Шахматная комбинация: задачи на мат в два хода, тактические приемы «завлечение», «отвлечение», «уничтожение защиты», «спертый мат». | Знают шахматные комбинации и тактические приемы «завлечение», «отвлечение», «уничтожение защиты», основы разыгрывания дебюта: развитие фигуры, дебютные ловушки, короткие партии. |

|  |   |  |
|--|---|--|
|  | Основы разыгрывания дебюта, атака на короля в дебюте. Основы пешечного эндшпиля: проведение пешки в ферзи, правило квадрата, отталкивание плечом реализация лишней пешки.                       | Умеют решать позиции на мат в два хода, находить тактические приемы «завлечение», «отвлечение», «уничтожение защиты», «спертый мат», атаковать рокировавшегося и нерокировавшегося короля в дебюте, проводить пешку в ферзи. Соблюдать правила поведения за шахматной доской.  |
| <b>Раздел 2. Практико- соревновательная деятельность</b> |   |  |
| Конкурсы решения позиций                                 | <b>Основные содержательные линии</b><br>Конкурсы решения позиций на дебютные ловушки, способы атаки на короля, уничтожение защиты, тактические приемы «завлечение», «отвлечение», «спертый мат» | Расставляют позицию для решения упражнений, решают шахматные упражнения. Анализируют свои ответы и ответы своих сверстников. С помощью тестового задания оценивают собственное выполнение  |
| Соревнования   | <b>Основные содержательные линии</b><br>Участие детей в шахматном турнире «Первенство класса»   | Умеют играть партию от начала до конца с записью и различным контролем времени.  |
| Шахматный праздник                                       | <b>Основные содержательные линии</b><br>Участие в школьном спортивно – шахматном празднике  | Осваивают правила игры. Активно участвуют в играх и эстафетах. Общаются и взаимодействуют со сверстниками. Проявляют доброжелательность, взаимопонимание, смелость, волю, решительность, активность и инициативу при решении вариативных задач, возникающих в процессе игр. Регулируют эмоции в процессе игровой деятельности, умеют управлять ими. Соблюдают правила техники безопасности во время участия в празднике. |

**Примерное тематическое планирование третий год обучения ( 34 часа)**

| №  | Тема урока                               | Содержание урока  |
|----|--|---|
| 1. | Их истории возникновения соревнований по | Беседа о важности соблюдения правил техники безопасности на занятиях по |

|     |  |   |
|-----|--|---|
|     | шахматам. Система проведения шахматных соревнований.   | шахматам. Знакомство с материалом об истории возникновения шахматных соревнований, изучение различных систем проведения шахматных соревнований                  |
| 2.  | Матование одинокого короля разными фигурами ( повторение)  | Повторение материала второго года обучения. Разыгрывание позиций, решение позиций на мат в два хода   |
| 3.  | Тактические комбинации и приемы «связка», «сквозной удар», «двойной удар», «ловля фигуры» (повторение) | Повторение материала второго года обучения  |
| 4.  | Тактические комбинации и приемы «двойной шах», «открытый шах»  | Повторение материала второго года обучения  |
| 5.  | Конкурс решения позиций: как бы вы сыграли?  | Отработка на практике материала уроков 2–4  |
| 6.  | Тактический прием «завлечение»   | Знакомство с новым тактическим приёмом «завлечение фигур под тактический удар   |
| 7.  | Тактический прием «отвлечение»   | Знакомство с новым тактическим приёмом «отвлечение фигур от защиты»   |
| 8.  | Тактический прием «уничтожение защитой»  | Знакомство с новым тактическим приёмом «уничтожение защиты», способом его применения в практической игре; рассмотрение и анализ типичных позиций на данную тему |
| 9.  | Тактический прием «спёртый мат»  | Знакомство с новым понятием «спёртый мат», разбор классической партии на применение приёма «спёртый мат»  |
| 10. | Сочетание тактических приемов  | Просмотр партий на тему «сочетания различных тактических приёмов»   |
| 11. | Конкурс решения позиций: как бы вы сыграли?  | Отработка на практике материала уроков 6–9  |
| 12. | Борьба за инициативу   | Информирование учащихся о том, как начинать атакующие действия в шахматной партии   |
| 13. | Основы дебюта: атака на neroкировавшегося короля   | Знакомство со способами атаки на короля, который не успел сделать рокировку: вскрытие центральных линий, быстрое развитие, мобилизация фигур                    |
| 14. | Основы дебюта: атака на рокировавшегося короля   | Знакомство со способами атаки на короля, который сделал рокировку: жертва фигуры с целью вскрытия пешечного прикрытия короля, уничтожение защиты                |
| 15. | Конкурс решения позиций: как бы вы сыграли?  | Отработка на практике материала уроков 12–14  |
| 16. | Шахматный турнир   | Игровая практика  |
| 17. | Шахматный турнир   | Игровая практика  |
| 18. | Шахматный турнир   | Игровая практика  |
| 19. | Шахматный турнир   | Игровая практика  |
| 20. | Основы анализа шахматной партии: выбери ход и найди план   | Знакомство с основами анализа шахматной партии, разбор партий чемпионов мира и ведущих шахматистов мира   |

|     |  |   |
|-----|--|---|
| 21. | Основы пешечного эндшпиля: проходная пешка, правило квадрата                 | Знакомство с элементарными пешечными окончаниями: пешка против короля, пешка проходит в ферзи без помощи своего короля, правило квадрата  |
| 22. | Основы пешечного эндшпиля: крайняя пешка, «отталкивание плечом»              | Знакомство с элементарными пешечными окончаниями: крайняя пешка, пешка проходит в ферзи при помощи своего короля, отталкивание плечом   |
| 23. | Основы пешечного эндшпиля: оппозиции и ключевые слова                        | Повторение материала: игра пешки против короля, пешка проходит в ферзи без помощи своего короля, пешка проходит в ферзи при помощи своего короля; введение новых понятий «оппозиция», «ключевые поля» |
| 24. | Основы пешечного эндшпиля: король с пешкой против короля с пешкой            | Введение и раскрытие новых понятий: «взаимоблокируемые пешки», «позиция взаимного цугцванга», «ключевые поля».  |
| 25. | Основы пешечного эндшпиля: король против пешек, правило блуждающего квадрата | Знакомство с правилом блуждающего квадрата, раскрытие особенностей разрозненных пешек, их сильных и слабых сторон   |
| 26. | Теоретические позиции пешечного эндшпиля: ферзь против пешки                 | Знакомство с теоретическими позициями пешечного эндшпиля: король и две пешки против короля, особенности проведения пешек в ферзи по вертикалям b и g  |
| 27. | Конкурс решения позиций: как бы вы сыграли?                                  | Отработка на практике материала уроков 20–26  |
| 28. | Сыграй как чемпион. Партия В. Крамник – Д. Садвакасов                        | Анализ шахматных партий чемпионов мира, угадывание ходов  |
| 29. | Сыграй как чемпион мира. Партия В. Ананд – М. Карлсен                        | Анализ шахматных партий чемпионов мира, угадывание ходов  |
| 30. | Шахматный турнир   | Игр Игровая практика  |
| 31. | Шахматный турнир   | Игровая практика  |
| 32. | Шахматный турнир   | Игровая практика  |
| 33. | Шахматный турнир   | Игровая практика  |
| 34. | Шахматный праздник   | Решение заданий, игровая практика   |

#### Четвертый год обучения

| Содержание раздела   | Тематическое планирование   | Характеристика видов деятельности учащихся  |
|--|---|---|
| <b>Раздел 1. Теоретические основы и правила шахматной игры</b> |   |   |
| Из истории шахмат  | <b>Основные содержательные линии</b><br>История возникновения шахмат на Руси.<br>Зарождение шахматной культуры в России | Знают о появлении шахмат на Руси, о том, как зародилась шахматная культура в России |
| Базовые понятия шахматной игры                                 | <b>Основные содержательные линии</b>  | Знают тактические приемы «мельница»,  |

|   |   |   |
|---|---|---|
|   | <p>Тактические приемы «мельница», «перекрытие», «рентген». Основы дебюта: открытие, полуоткрытые и закрытые дебюты, слабые пункты f2/ f7 перевес в развитии фигур, выбор хода и оценка позиции, перевес в пространстве. Основы эндшпиля: простейшие ладейные и легкофигурные окончания.</p> | <p>«перекрытие», «рентген», основы теории Итальянской партии, защиты двух коней, Русской партии, способы разрушения прикрытия короля при равносторонней и разносторонней рокировках. Умеют находить тактические приемы «мельница», «перекрытие», «рентген», разыгрывать открытые дебюты по теории, использовать перевес в развитии в дебюте, атаковать короля при равносторонней и разносторонней рокировках, разыгрывать простейшие ладейные эндшпили: ладья с пешкой против ладьи (позиции Филидора и Лусены), простейшие легкофигурные окончания. Соблюдают правила поведения за шахматной доской.</p> |
| <b>Раздел 2. Практико-соревновательная деятельность</b> |   |   |
| Конкурсы решения позиций                                | <p><b>Основные содержательные линии</b><br/>Конкурсы решения позиций на все пройденные тактические приемы и шахматные комбинации</p>  | <p>Расставляют позицию для решения упражнений, решают шахматные упражнения. Анализируют свои ответы и ответы своих сверстников. С помощью тестового задания оценивают собственное выполнение</p>  |
| Соревнования  | <p><b>Основные содержательные линии</b><br/>Участие детей в шахматном турнире «Первенство класса»</p>   | <p>Умеют играть партию от начала до конца с записью и различным контролем времени.</p>  |
| Шахматный праздник                                      | <p><b>Основные содержательные линии</b><br/>Участие в школьном спортивно – шахматном празднике</p>  | <p>Осваивают правила игры. Активно участвуют в играх и эстафетах. Общаются и взаимодействуют со сверстниками. Проявляют доброжелательность, взаимопонимание, смелость, волю, решительность, активность и инициативу при решении вариативных задач, возникающих в процессе игр. Регулируют эмоции в процессе игровой деятельности, умеют управлять ими.</p>  |

|  |  |  |
|--|--|--|
|  |  | Соблюдают правила техники безопасности во время участия в празднике. |
|--|--|--|

### Примерное тематическое планирование четвертый год обучения ( 34 часа)

| №   | Тема урока   | Содержание урока   |
|-----|--|--|
| 1.  | История появления шахмат на Руси. Зарождение шахматной культуры в России | Беседа о важности соблюдения правил техники безопасности на занятиях по шахматам. Знакомство с материалом об истории появления шахмат на Руси, о том, как в России начала формироваться шахматная культура |
| 2.  | Основные принципы игры в дебюте  | Дополнение знаний об игре в дебюте новыми сведениями: роль центра, создание численного превосходства   |
| 3.  | Перевес в развитии фигур   | Раскрытие понятия «мобилизация фигур для получения численного превосходства»   |
| 4.  | Атака на короля  | Раскрытие плана атаки на короля при односторонней и разносторонней рокировках, а также плана атаки на короля, оставшегося в центре   |
| 5.  | Перевес в пространстве   | Способы игры при пространственном перевесе, способы достижения пространственного перевеса  |
| 6.  | Оценка позиций   | Рассказ о том, что необходимо делать для того, чтобы правильно оценить позицию во время шахматной партии   |
| 7.  | План игры  | Разбор схемы моделирования плана игры, раскрытие цели планирования   |
| 8.  | Выбор хода   | Алгоритм выбора хода, форсированные и нефорсированные варианты, профилактика. Учимся думать за партнёра  |
| 9.  | Открытые дебюты  | Многообразие открытых дебютов. Итальянская партия, защита двух коней   |
| 10. | Полуоткрытые дебюты  | Многообразие полуоткрытых дебютов. Сицилианская защита, Французская защита   |
| 11. | Закрытые дебюты  | Многообразие закрытых дебютов. Славянская защита   |
| 12. | Гамбиты  | Королевский гамбит   |
| 13. | Тактический прием «мельница»   | Знакомство с тактическим приёмом «мельница». Решение дидактических заданий   |
| 14. | Тактический прием «перекрытие»   | Знакомство с тактическим приёмом «перекрытие». Решение дидактических заданий   |
| 15. | Тактический прием «рентген»  | Знакомство с тактическим приёмом «рентген». Решение дидактических заданий  |
| 16. | Конкурс решения позиций: как бы вы сыграли?                              | Отработка на практике материала уроков 13–16   |
| 17. | Анализ шахматной партии: выбери ход                                      | Разбор и анализ партий чемпионов мира и ведущих шахматистов мира   |
| 18. | Шахматный турнир   | Игровая практика   |

|     |  |   |
|-----|--|---|
| 19. | Шахматный турнир   | Игровая практика  |
| 20. | Шахматный турнир   | Игровая практика  |
| 21. | Шахматный турнир   | Игровая практика  |
| 22. | Простейшие ладейные эндшпили: ладья с пешкой и королем против ладьи и короля | Знакомство с простейшими ладейными эндшпилями; способами защиты за слабейшую сторону и способами игры на выигрыш за сильнейшую сторону; изучение приёмов «построение моста», «отталкивание плечом», знакомство с позицией Филадельфии и позицией Лусены |
| 23. | Простейшие ладейные эндшпили: ладья с пешкой и королем против ладьи и короля | Знакомство с простейшими ладейными эндшпилями; способами защиты за слабейшую сторону и способами игры на выигрыш за сильнейшую сторону; изучение приёмов «построение моста», «отталкивание плечом», знакомство с позицией Филадельфии и позицией Лусены |
| 24. | Простейшие ладейные эндшпили: ладья с пешкой и королем против ладьи и короля | Знакомство с простейшими ладейными эндшпилями; способами защиты за слабейшую сторону и способами игры на выигрыш за сильнейшую сторону; изучение приёмов «построение моста», «отталкивание плечом», знакомство с позицией Филадельфии и позицией Лусены |
| 25. | Простейшие ладейные эндшпили: ладья с пешкой и королем против ладьи и короля | Знакомство с простейшими ладейными эндшпилями; способами защиты за слабейшую сторону и способами игры на выигрыш за сильнейшую сторону; изучение приёмов «построение моста», «отталкивание плечом», знакомство с позицией Филадельфии и позицией Лусены |
| 26. | Простейшие ладейные эндшпили: мат двумя слонами одиночному королю            | Знакомство с простейшими легкофигурными окончаниями: техника матования двумя слонами  |
| 27. | Простейшие легкофигурные окончания: мат конем и слоном одиночному королю     | Знакомство с простейшими легкофигурными окончаниями: техника матования слоном и конём   |
| 28. | Конкурс решения позиций: как бы вы сыграли?                                  | Отработка на практике материала уроков 22–27  |
| 29. | Роль шахмат в жизни человека. Как стать сильным шахматистом                  | Советы чемпионов мира юным шахматистам. Зачем учиться шахматной игре  |
| 30. | Шахматный турнир   | Игровая практика  |
| 31. | Шахматный турнир   | Игровая практика  |
| 32. | Шахматный турнир   | Игровая практика  |
| 33. | Шахматный турнир   | Игровая практика  |
| 34. | Шахматный праздник   | Решение заданий, игровая практика   |

## **Описание учебно-методического и материально-технического обеспечения образовательного процесса**

Для реализации программы в кабинете имеется необходимое оборудование:

Персональный компьютер учителя -1 шт

Интерактивная доска – 1 шт

Принтер- 1 шт

Сканер – 1 шт

Документ-камера – 1 шт

Набор дисков по русскому языку

***Программа обеспечена следующим методическим комплектом:***

1. Прудникова Е.А., Волкова Е.И. «Шахматы в школе первый (второй, третий, четвертый) год обучения»: учебник.- М.: Просвещение, 2017
2. Прудникова Е.А., Волкова Е.И. «Шахматы в школе первый (второй, третий, четвертый) год обучения»: рабочая тетрадь.- М.: Просвещение, 2017
3. Прудникова Е.А., Волкова Е.И. «Шахматы в школе первый (второй, третий, четвертый) год обучения»: методические рекомендации.- М.: Просвещение, 2017

Рабочая программа составлена с учётом индивидуальных особенностей обучающихся классов и специфики коллектива.







